





Barème de cotisation et indemnités journalières


Barème individuel

-  BARÈME DE COTISATION INDIVIDUEL 2025
-  BARÈME DE COTISATION INDIVIDUEL 2025

Barème entreprise

-  BARÈME DE COTISATION ENTREPRISE JANVIER 2025
-  BARÈME DE COTISATION ENTREPRISE AVRIL 2025

Barème des indemnités journalières : maladie - maternité

-  BARÈME DES INDEMNITÉS JOURNALIÈRES : MALADIE - MATERNITÉ


Garanties 2025

Descendez jusqu'à





Vie de votre contrat


Changement de situation

-  DÉCLARATION DE CHANGEMENT DE SITUATION



Prélèvement de cotisations

-  DEMANDE DE PRÉLÈVEMENT DE COTISATIONS
-  DEMANDE DE PRÉLÈVEMENT DE COTISATIONS POUR LES ENTREPRISES

Radiation

-  DEMANDE DE RADIATION





Transfert d'un dossier médical

-  AUTORISATION DE TRANSFERT D'UN DOSSIER MÉDICAL
-  AUTORISATION DE TRANSFERT D'UN DOSSIER DENTAIRE

Protocole de soins

-  PROTOCOLE DE SOINS

Newsletter

-  NEWSLETTER ENTREPRISE - JUIN 2022
-  NEWSLETTER ENTREPRISE - NOVEMBRE 2022
-  NEWSLETTER ADHÉRENT - MARS 2023
-  NEWSLETTER ADHÉRENT - JUILLET 2023

2

1

Le protocole de soins doit être envoyé par mail à servicemedical@cfe.fr



**Les originaux sont à renvoyer à CFE - SERVICE MEDICAL -
160 rue des Meuniers - CS 70238 Rubelles - 77052 Melun
Cedex**